





	Vorgezogener Aufbau	Aufbau	
	08.03. – 12.03.2018	13.03. – 15.03.18	16.03. – 17.03.18
	durchgehend	durchgehend	durchgehend
 max. 2, 5 t	Anmeldung erforderlich. Einfahrt nach erfolgter Registrierung (siehe unten) nur über den Check-In und nur auf das Parkdeck P4 oder P9 Keine Vorfahrt an die Hallen!	Einfahrt nach erfolgter Registrierung (siehe unten) nur über den Check-In und nur auf das Parkdeck P4 oder P9 Keine Vorfahrt an die Hallen!	Einfahrt nach erfolgter Registrierung (siehe unten) nur über den Check-In und nur auf das Parkdeck P4 oder P9 Keine Vorfahrt an die Hallen!
 max. 3,5 t	Anmeldung erforderlich. Einfahrt nach erfolgter Registrierung (siehe unten) nur über den Check-In für max. 2 h		
 Max. 7,49 t	Anmeldung erforderlich. Einfahrt nach erfolgter Registrierung (siehe unten) nur über den Check-In für max. 4 h	Einfahrt nach erfolgter Registrierung (siehe unten) nur über den Check-In für max. 4 h	Einfahrt nach erfolgter Registrierung (siehe unten) nur über den Check-In für max. 2 h
 ab 7,5 t	Anmeldung erforderlich. Einfahrt nach erfolgter Registrierung (siehe unten) nur über den Check-In für max. 4 h	Einfahrt nach erfolgter Registrierung (siehe unten) nur über den Check-In für max. 4 h	Einfahrt nach erfolgter Registrierung (siehe unten) nur über den Check-In für max. 4 h

**Vorgezogener Aufbau 08. – 12. März 2018**

Der vorgezogene Aufbau muss über den Shop für Ausstellerservices bestellt werden.

In den Hallen 9.2 und Galleria 1 ist kein vorgezogener Aufbau möglich.

Bitte beachten Sie, dass eine Registrierung der Fahrzeuge erst möglich ist, wenn der vorgezogene Aufbau bestätigt wurde.

Aussteller, Standbauunternehmen und Spediteure können sich im Vorfeld online registrieren und sich ihre Registrierungsbestätigung selbständig und bequem zu Hause herunterladen und ausdrucken. Mit dieser Registrierungsbestätigung fahren Sie an den ausgewiesenen Check-In. Bitte folgen Sie der Beschilderung Die registrierten Angaben werden am Check-In eingelesen und es wird geprüft, ob eine Ladezone für Sie frei ist. Sobald dies der Fall ist, erhalten Sie für Ihr Fahrzeug eine Einfahrtsberechtigung mit der Information, über welches Tor Sie auf das Messegelände fahren können. Der direkte Weg zur Online-Registrierung: <https://einfahrt.messefrankfurt.com/ees/deliverer>  
Grundsätzlich sind alle Fahrzeuge unmittelbar nach Beendigung der Ladevorgänge aus dem Messegelände zu entfernen. Bei Zeitüberschreitung können Fahrzeuge kostenpflichtig abgeschleppt werden.

Bitte beachten Sie außerdem, dass

- für Stände bis 50 m² kein vorgezogener Aufbau möglich ist
- für Stände zwischen 51 m² und 150 m² ist der vorgezogene Aufbau kostenpflichtig: 250,- € pro Tag
- für Stände ab einer Größe von 151 m² ist der vorgezogene Aufbau kostenfrei

**Aufbau 13. – 17. März 2018**





Aussteller, Standbauunternehmen und Spediteure können sich im Vorfeld online registrieren und sich ihre Registrierungsbestätigung selbständig und bequem zu Hause herunterladen und ausdrucken. Mit dieser Registrierungsbestätigung fahren Sie an den ausgewiesenen Check-In. Bitte folgen Sie der Beschilderung. Die registrierten Angaben werden am Check-In eingelesen und es wird geprüft, ob eine Ladezone für Sie frei ist. Sobald dies der Fall ist, erhalten Sie für Ihr Fahrzeug eine Einfahrtsberechtigung mit der Information, über welches Tor Sie auf das Messegelände fahren können. Der direkte Weg zur Online-Registrierung: <https://einfahrt.messefrankfurt.com/ees/deliverer>  
Grundsätzlich sind alle Fahrzeuge unmittelbar nach Beendigung der Ladevorgänge aus dem Messegelände zu entfernen. Bei Zeitüberschreitung können Fahrzeuge kostenpflichtig abgeschleppt werden.

**LKW-Parkplätze**

Sie können Ihr Auf-/Abbaufahrzeug auf dem LKW-Parkplatz Rebstock kostenpflichtig für die allgemeine Abbau-Einfahrt zwischen dem 16. und 23. März 2018 abstellen. Eine Reservierung ist nicht möglich.



<http://messefrankfurt.com/verkehr>

	Messe	Letzter Messetag			Abbau	
	18. – 22.03.18	23.03.18			24.03.18	
		Bis 14 Uhr	14 - 17 Uhr	17 - 19 Uhr	Nach 19:30 Uhr bis 3 Uhr	3 Uhr bis 8 Uhr
 max. 2, 5 t	Parken nur mit Ausstellerparkschein Anlieferung gegen 100 € Pfand für eine Stunde	Parken nur mit Ausstellerparkschein Anlieferung gegen 100 € Pfand für eine Stunde	Keine Einfahrt!	Einfahrt Sonderabbau-einfahrtschein	Einfahrt vom Abbau-Sammelplatz am Rebstock nur auf das Parkdeck P4 oder P9 Keine Vorfahrt an die Hallen!	
 max. 3,5 t	Anlieferung gegen 100 € Pfand für eine Stunde	Anlieferung gegen 100 € Pfand für eine Stunde			Keine Einfahrt!	Einfahrt Fahrzeuge bis 7,49 t vom LKW-Sammelplatz am Rebstock Ausfahrt bis spätestens 3 Uhr
 Max. 7,49 t	Anlieferung gegen 100 € Pfand für eine Stunde	Anlieferung gegen 100 € Pfand für eine Stunde		Keine Einfahrt!		Leergutnacht Keine Einfahrt!
 ab 7,5 t	Keine Einfahrt!	Keine Einfahrt!			Keine Einfahrt!	

**Messe 18. – 23. März 2018 PKW-Parkplätze**

Für PKW bis 2,5 t zulässiges Gesamtgewicht stellen wir gebührenpflichtig Parkplätze zur Verfügung. Reservieren Sie bitte bis spätestens 6 Wochen vor Beginn der Veranstaltung über den Shop für Ausstellerservices. Bestellungen nach Ablauf der Bestellfrist können evtl. nicht mehr bedient werden. Für PKW-Anhänger richten wir im Messegelände gebührenpflichtige Stellplätze ein, diese sind ebenfalls bis spätestens 6 Wochen vor Beginn der Veranstaltung über den Shop für Ausstellerservices zu bestellen.

**Messe 18. - 22. März 2018**

Für Anlieferungen können Fahrzeuge gegen Hinterlegung einer Kautions in Höhe von 100,00 € in bar für eine Stunde über das nächstgelegene Tor zur Messehalle einfahren. Alle anderen Fahrzeuge können nur mit gültigem Parkschein einfahren.

**Messe 23. März 2018 (letzter Messetag)**

Am letzten Messetag ist die letzte Einfahrt um 14:00 Uhr möglich. Zwischen 14:00 Uhr und Beginn der Abbaueinfahrt sind die Zufahrten zur Messe gesperrt. Abbaufahrzeuge fahren bitte auf den Sammelplatz auf dem Rebstock.

Nur dort erhalten Sie den Abbaueinfahrtschein.

Am 23. März 2018 verkehrt in der Zeit von 15:00 Uhr bis 22:00 Uhr regelmäßig ein kostenloser Busshuttle von dem Eingang Galleria zum Haltepunkt 4 am LKW-Sammelplatz Rebstock.

**Sonderabbau-einfahrtschein**

Die Messe endet am letzten Messetag um 17:00 Uhr. Wir geben Ihnen die Möglichkeit, am 23.03.2018 zwischen 17:00 Uhr und 19:00 Uhr kleine Lasten bereits vor der Abbaueinfahrt aus dem Gelände zu bringen. Hierfür geben wir – solange vorrätig – an den letzten beiden Aufbau- und während der Messtage eine begrenzte Anzahl von Sonderabbau-einfahrtscheinen für PKW und Transporter bis 3,5 t zulässiges Gesamtgewicht aus.

Diesen Sonderabbau-einfahrtschein erhalten Sie an der Zentral-Information im Torhaus, Ebene 03 gegen eine Kostenübernahmeerklärung, dass Ihnen 200,- € mit der Nebenkostenabrechnung berechnet werden, wenn Sie das Messegelände nicht auf der im Schein vorgegebenen Frist verlassen. Sonderabbau-einfahrtscheine werden nur an Aussteller gegen Nachweis und Angabe der Kundennummer ausgegeben. Die Anzahl dieser Scheine ist auf maximal 400 begrenzt. Wir empfehlen daher, sich frühzeitig darum zu bemühen, weisen aber darauf hin, dass eine Vorbestellung nicht möglich ist.

Die Einfahrt ab 17:00 Uhr sowie die Ausfahrt bis spätestens 19:00 Uhr sind nur über das auf dem Schein angegebene Tor möglich. Nur wenn Sie bis 20:00 Uhr das Messegelände mit Ihrem Fahrzeug wieder verlassen, wird der Sonderabbau-schein nicht berechnet. Nach 19:00 Uhr behalten Sie die Genehmigung als Quittung und wir berechnen die 200,- € mit der Nebenkostenabrechnung. Bitte beachten Sie, dass wir wegen der gleichzeitigen Aufnahme der Gangteppiche in den Hallen und der Leergutzustellung durch den Logistikservice keine Lastenaufzüge zur Verfügung stellen können.

**Einfahrt 23.03.2018 19:30 Uhr bis 24.03.2018 03:00 Uhr für Transporter und LKW bis 7,49 t**





Einfahrt für Fahrzeuge bis 7,49 t am 23.03.2018 nach 19:30 Uhr vom LKW-Sammelplatz, Ausfahrt bis spätestens 24.03.2018, 03:00 Uhr. Fahrzeuge, die nach 03:00 Uhr noch im Gelände stehen, werden ohne Vorwarnung kostenpflichtig abgeschleppt.

**Einfahrt 23.03.2018 19:30 Uhr bis 24.03.2018 08:00 Uhr für PKW**

Einfahrt für PKW nur auf die Parkdecks P4 und P9.

**24.03.2018 zwischen 03:00 Uhr und 08:00 Uhr für Transporter und LKW keine Einfahrt**

Am 24.03.2018 ist zwischen 03:00 Uhr und 08:00 Uhr die Zufahrt an die Hallen wegen der Leergutnacht gesperrt.

	Abbau		Verlängerter Abbau
	24.03.18 Nach 8 Uhr – 24 Uhr	25.03.18 0 – 22 Uhr	26.03. – 27.03.2018 7 – 21 Uhr
 max. 2,5 t	Einfahrt nach erfolgter Registrierung (siehe unten) nur über den Check-In und nur auf das Parkdeck P4 oder P9 Keine Vorfahrt an die Hallen!	Einfahrt nach erfolgter Registrierung (siehe unten) nur über den Check-In und nur auf das Parkdeck P4 oder P9 Keine Vorfahrt an die Hallen!	Einfahrt nach erfolgter Registrierung (siehe unten) nur über den Check-In und nur auf das Parkdeck P4 oder P9
 max. 3,5 t			Einfahrt nach erfolgter Registrierung (siehe unten) nur über den Check-In für max. 2 h
 Max. 7,49 t	Einfahrt nach erfolgter Registrierung (siehe unten) nur über den Check-In für max. 4 h	Einfahrt nach erfolgter Registrierung (siehe unten) nur über den Check-In für max. 4 h	Einfahrt nach erfolgter Registrierung (siehe unten) nur über den Check-In für max. 4 h
 ab 7,5 t	Einfahrt nach erfolgter Registrierung (siehe unten) nur über den Check-In für max. 4 h	Einfahrt nach erfolgter Registrierung (siehe unten) nur über den Check-In für max. 4 h	Einfahrt nach erfolgter Registrierung (siehe unten) nur über den Check-In für max. 4 h

**Abbau 24. - 25 März 2018**

Aussteller, Standbauunternehmen und Spediteure können sich im Vorfeld online registrieren und sich ihre Registrierungsbestätigung selbständig und bequem zu Hause herunterladen und ausdrucken. Mit dieser Registrierungsbestätigung fahren Sie an den ausgewiesenen Check-In. Bitte folgen Sie der Beschilderung. Die registrierten Angaben werden am Check-In eingelesen und es wird geprüft, ob eine Ladezone für Sie frei ist. Sobald dies der Fall ist, erhalten Sie für Ihr Fahrzeug eine Einfahrtsberechtigung mit der Information, über welches Tor Sie auf das Messegelände fahren können. Der direkte Weg zur Online-Registrierung: <https://einfahrt.messefrankfurt.com/ees/deliverer>  
Grundsätzlich sind alle Fahrzeuge unmittelbar nach Beendigung der Ladevorgänge aus dem Messegelände zu entfernen. Bei Zeitüberschreitung können Fahrzeuge kostenpflichtig abgeschleppt werden.  
Der Abbau endet am 25. März 2018 um 22 Uhr.

**Verlängerter Abbau 26. - 27 März 2018**

Der verlängerte Abbau muss über den Shop für Ausstellerservices bestellt werden.  
In den Hallen 9.2 und Galleria 1 ist kein verlängerter Abbau möglich.  
Bitte beachten Sie, dass eine Registrierung der Fahrzeuge erst möglich ist, wenn der verlängerte Abbau bestätigt wurde.  
Aussteller, Standbauunternehmen und Spediteure können sich im Vorfeld online registrieren und sich ihre Registrierungsbestätigung selbständig und bequem zu Hause herunterladen und ausdrucken. Mit dieser Registrierungsbestätigung fahren Sie an den ausgewiesenen Check-In. Bitte folgen Sie der Beschilderung. Die registrierten Angaben werden am Check-In eingelesen und es wird geprüft, ob eine Ladezone für Sie frei ist. Sobald dies der Fall ist, erhalten Sie für Ihr Fahrzeug eine Einfahrtsberechtigung mit der Information, über welches Tor Sie auf das Messegelände fahren können. Der direkte Weg zur Online-Registrierung: <https://einfahrt.messefrankfurt.com/ees/deliverer>  
Grundsätzlich sind alle Fahrzeuge unmittelbar nach Beendigung der Ladevorgänge aus dem Messegelände zu entfernen. Bei Zeitüberschreitung können Fahrzeuge kostenpflichtig abgeschleppt werden.  
Der verlängerte Abbau endet am 27. März 2018 um 21 Uhr.